

چگونه یک رمز دسترسی محدود به مدرک (LDAC) تعیین کنید از طریق myGov به سوابق سلامتی من تان وارد شوید

1 'Privacy & Access' (حریم خصوصی و دسترسی) را انتخاب کنید

2 در بخش 'Access by Healthcare Providers' (دسترسی توسط عرضه کنندگان مراقبت بهداشتی) 'Manage Access' (مدیریت دسترسی) را انتخاب کنید

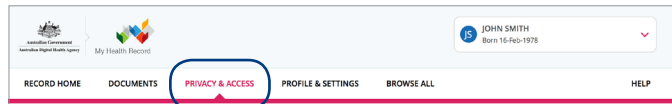
3 'Set limited document access code' (تعیین رمز دسترسی محدود به مدرک) را انتخاب کنید

4 یک رمز 4 تا 8 حرفی را وارد کنید، سپس 'Continue' (ادامه) و 'Continue' (تأیید) را بزنید.

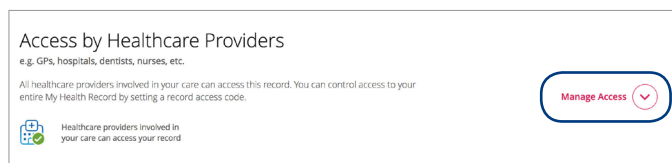
این رمز نمی تواند همان رمز RAC شما باشد، اگر آن را تعیین کرده اید.

5 مدرکی را که می خواهید دسترسی به آن ممنوع باشد پیدا کنید، 'Manage Access' (مدیریت دسترسی) را انتخاب کنید.

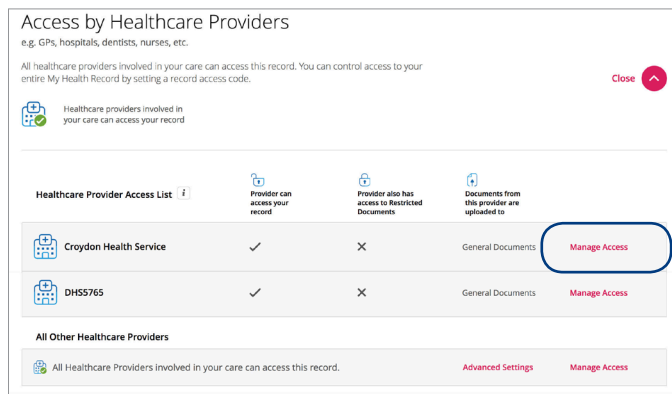
چگونه یک پزشک را از لیست عرضه کنندگان مراقبت بهداشتی تان در سوابق سلامتی من حذف کنید از طریق myGov به سوابق سلامتی من تان وارد شوید



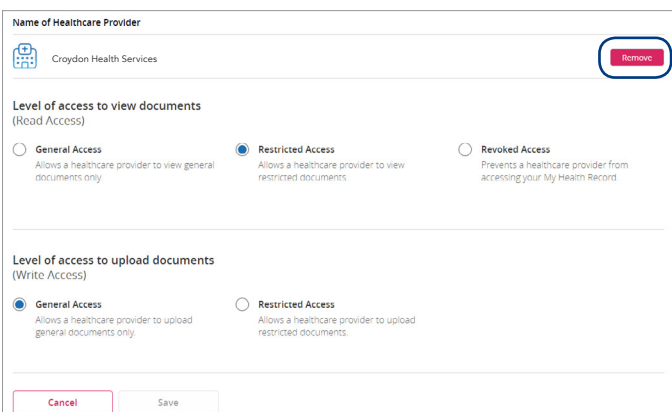
1 را انتخاب کنید 'Privacy & Access' (حریم خصوصی و دسترسی)



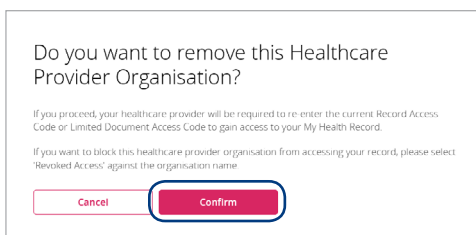
2 در بخش 'Document Access Setting' (تنظیمات دسترسی مدارک) 'Manage Access' (مدیریت دسترسی) را انتخاب کنید



3 از داخل لیست 'Manage Access' (مدیریت دسترسی) یک لیست عمودی ظاهر می شود. را انتخاب کنید



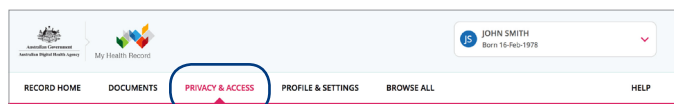
4 'Remove' (حذف) را انتخاب کنید، سپس 'Continue' (ادامه) و 'Continue' (تأیید) را بزنید



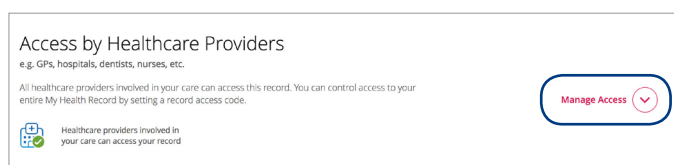
چگونه کنترل های دسترسی را تعیین کنید

از myGov استفاده کنید تا **سوابق سلامتی** تان را ببینید. اگر یک حساب کاربری myGov ندارید، آنلاین به my.gov.au بروید و یک حساب باز کنید. وقتی وارد myGov شدید، 'Services' (خدمات) را انتخاب کنید، سپس دکمه 'Link' (لینک) را انتخاب کنید تا **سوابق سلامتی** تان را راه بیندازید. شما باید با جواب دادن به یک سری سؤالات در باره آخرین دیداری که با یک عرضه کننده مراقبت بهداشتی داشته اید هویت خود را تعیین کنید.

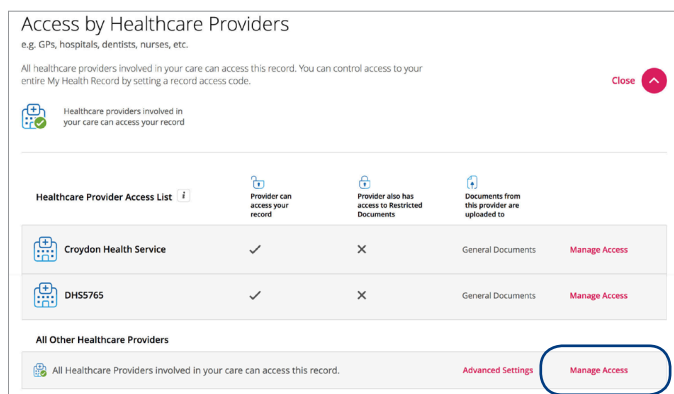
چگونه یک رمز دسترسی به سابقه (RAC) تعیین کنید از طریق myGov به سوابق سلامتی من تان وارد شوید



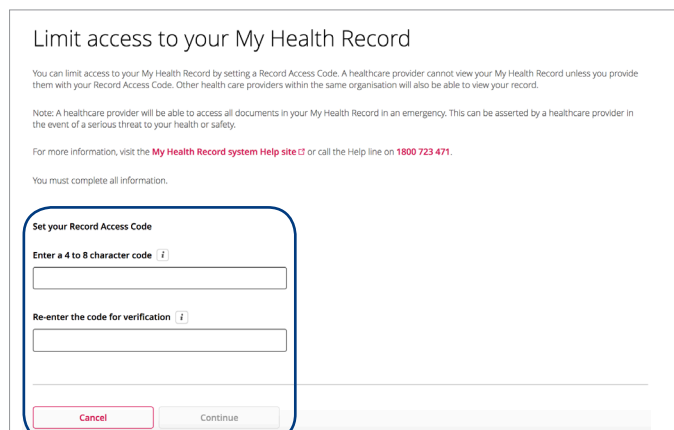
1 'Privacy & Access' (حریم خصوصی و دسترسی) را انتخاب کنید



2 در بخش 'Document Access Setting' (تنظیمات دسترسی مدارک) 'Manage Access' (مدیریت دسترسی) را انتخاب کنید

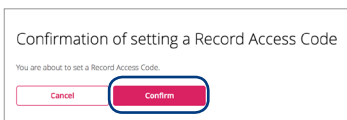


3 یک لیست عمودی ظاهر می شود. از داخل لیست 'Manage Access' (مدیریت دسترسی) را انتخاب کنید



4 یک رمز 4 تا 8 حرفی را وارد کنید، سپس 'Continue' (ادامه) و 'Confirm' (تأیید) را انتخاب کنید

این رمز نمی تواند همان 'Limited Document Access Code' (رمز دسترسی محدود به مدارک) باشد، اگر آن را تعیین کرده اید



اگر برای تعیین یک RAC به پشتیبانی بیشتری نیاز دارید، می توانید به خط تلفنی به شماره 1800 723 471 زنگ بزنید و آنها می توانند یک رمز برای شما درست کنند.



کنترل کنید چه کسی می تواند
به اطلاعات سوابق سلامتی تان
دسترسی داشته باشد

کنترل کنید چه کسی می تواند به اطلاعات سوابق سلامتی تان (My Health Record) دسترسی داشته باشد

این خلاف قانون است که کسی تعمداً به سابقه شما نگاه کند مگر اینکه برای عرضه مراقبت بهداشتی به شما باشد. جریمه های سنگینی برای دسترسی غیر قانونی وجود دارد.



اطلاعات سوابق سلامتی شما قابل جستجو روی اینترنت آزاد نیست. عرضه کنندگان مراقبت بهداشتی تان باید به ثبت رسیده باشند تا بتوانند از سوابق سلامتی استفاده کنند و از یک برنامه امن که روی کامپیوترشان نصب شده برای اتصال به آن استفاده کنند.



شما می توانید کنترل کنید که چه اطلاعاتی در سوابق سلامتی تان گذاشته شود و چه کسی می تواند آن اطلاعات را ببیند.



سوابق سلامتی من یک خلاصه آنلاین و امنی از اطلاعات بهداشتی شماست.



شما می توانید کنترل های اضافی وضع کنید تا اطلاعاتتان را محافظت کنید

اگر بخواهید دسترسی به سوابقتان توسط آن عرضه کنندگان مسدود شود، باید آنها را از لیست دسترسی عرضه کنندگان مراقبت بهداشتی حذف کنید.

تعیین یک رمز دسترسی محدود به مدارک (Limited Document Access Code) (LDAC) جلو توانایی عرضه کنندگان مراقبت بهداشتی از نگاه به آن مدارک را می می گیرد.

وقتی شما یک LDAC تعیین می کنید، اگر می خواهید عرضه کنندگان مراقبت بهداشتی تان قادر به دسترسی به آن مدارک باشند، می توانید آن رمز را به آنها بدهید.

در یک موقعیت اضطراری، کنترل های دسترسی شما می تواند موقتا خاموش شود. این یعنی عرضه کنندگان مراقبت بهداشتی که از شما مواظبت می کنند می توانند به سرعت اطلاعات تماس اضطراری شما، و حساسیت ها، داروها و ایمن سازی (واکسن) های شما را ببینند. این به آنها کمک می کند تا درمان و مراقبت امن تری به شما بدهند.

خلاف قانون است که کسی تعمداً به سابقه شما نگاه کند مگر اینکه قرار باشد مراقبت بهداشتی به شما عرضه کند. برای دسترسی غیر قانونی جریمه های سختی از جمله جریمه نقدی سنگین و زندان وجود دارد.

سامانه سوابق سلامتی برای دسترسی امن و ایمن اطلاعات بهداشتی شما ساخته شده است. تنها عرضه کنندگان مراقبت بهداشتی که مراقبت پزشکی به شما می دهند می توانند به سوابق سلامتی من شما نگاه کنند. اگر حریم خصوصی اضافه تری می خواهید، می توانید رمزهای دسترسی تعیین کنید یا در هر زمانی مدارک و اطلاعات مدیکر (Medicare) را از سابقه تان حذف کنید.

تعیین یک رمز دسترسی به سابقه (Record Access Code) (RAC) جلو دسترسی عرضه کنندگان مراقبت بهداشتی به سوابق سلامتی من تان را می گیرد. اگر بخواهید عرضه کنندگان مراقبت بهداشتی تان بتوانند به اطلاعات سوابق سلامتی من تان دسترسی پیدا کنند، وقتی یک RAC تعیین می کنید، می توانید آن رمز را به آنها بدهید.

شما در هر زمانی می توانید با وارد شدن به سوابق سلامتی من تان بصورت آنلاین رمز را تغییر دهید.

مهم: پس از اینکه یک عرضه کننده مراقبت بهداشتی به سابقه شما نگاه کند، بصورت اتوماتیک آنها به "لیست دسترسی عرضه کنندگان مراقبت بهداشتی" (Healthcare Provider Access List) در سوابق سلامتی شما اضافه می شوند. این بدین معنی است که حتی اگر شما یک RAC روی سابقه تان تعیین کنید، عرضه کنندگان مراقبت بهداشتی که قبل از آن به سابقه شما نگاه کرده اند هنوز قادر خواهند بود بدون استفاده از رمز آن را ببینند.



چگونه قدم به قدم
کنترل های دسترسی را تعیین کنید

[MyHealthRecord.gov.au](https://myhealthrecord.gov.au)

به شماره 1800 723 471 زنگ بزنید